

INGROUND-STONE 180 SHORT

INCASSI A TERRA - RECESSED FLOOR FITTINGS - ENCASTRES DE SOL

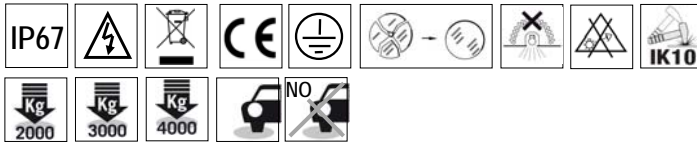
ARCLUCE

Arcluce S.p.A.

Via 1° Maggio, 6

20070 San Zenone al Lambro, Milano, Italia

Tel. +39 02 9810981 - Fax +39 02 98264062



I AVVERTENZE:
SONO VIETATE MODIFICHE ALL'APPARECCHIO SENZA NOSTRA AUTORIZZAZIONE

- La sicurezza e il corretto funzionamento dell'apparecchio sono garantiti solo rispettando le normative elettriche e queste istruzioni; pertanto è necessario conservarle.
- L'installazione deve essere eseguita da personale qualificato.
- Non utilizzare lampade di tipo diverso o di potenza superiore rispetto a quelle indicate.
- Utilizzare solo ricambi originali ARCLUCE.

Directiva 2002/96/CE (Rifiuti di Apparecchiature Elettriche ed Elettroniche - RAEE)
L'etichetta con il cassonetto barrato indica che il prodotto non deve essere smaltito come un normale rifiuto urbano, ma attraverso una raccolta separata; questo al fine di evitare potenziali conseguenze negative per l'ambiente e per la salute umana. Per maggiori dettagli sui centri di raccolta disponibili contattare l'ufficio governativo locale o il rivenditore di prodotto.

- In caso di manutenzione togliere la tensione.
- Sostituire gli schermi di protezione danneggiati.
- Apparecchi non idonei ad essere ricoperti di materiale termicamente isolante.
- Gruppo di rischio 2 (EN 62471). Non fissare il LED durante il suo funzionamento.
- Carrabile alla velocità massima di 20 Km/h.
- Gli apparecchi non devono essere coperti, il vetro di protezione dell'apparecchio deve essere sempre pulito e sgombro da foglie o altro materiale facilmente infiammabile. Non sostare a lungo sull'apparecchio con la ruota di un automezzo.

Queste istruzioni e altra documentazione tecnica continuamente aggiornata è disponibile sul sito www.arcluce.it.

ENG WARNING:
ANY MODIFICATION TO THIS FITTING IS FORBIDDEN WITHOUT OUR AUTHORIZATION

- The safety and the proper functioning of the fitting is guaranteed only respecting the electrical Standards and this mounting instructions; so it's necessary to keep them.
- Installation should be carried out by a suitable qualified person.
- Do not use different type or higher power lamps than indicated.
- Only use original ARCLUCE spare parts.

Directive 2002/96/CE (Waste Electrical and Electronic Equipment - WEEE)
The crossed out wheeled bin label that this product should not be disposed how the normal household waste stream, but with a separate collection; this in order to prevent potential negative consequences for the environment and the human health. For more details on available collection facilities please contact your local government office or the dealer where you purchased this product.

- Turn power off before maintenance.
- Replace any cracked protective shield.
- Luminaires not suitable for covering with thermally insulating material.
- Risk group 2 (EN 62471). Do not stare at operating LED.
- Can be driven over at maximum speed 20 Km/h.
- Light fittings must not be covered. For this reason, it is always necessary to keep the fitting safety glass clean and free of leaves or other flammable materials. Do not stand on the light fitting with a vehicle for a long time.

This data sheet and other technical documents continually updated can be accessed at www.arcluce.it.

FR AVERTISSEMENT:
TOUTE MODIFICATION DE CET APPAREIL, SANS NOTRE AUTORISATION, EST INTERDITE

- La sécurité et le fonctionnement correct de l'appareil sont garantis respectant les normes électriques et ces instructions; il est donc nécessaire de les conserver.
- L'installation doit être faite par personnel qualifié.
- Ne pas utiliser de lampes différentes pour typologie ou puissance de celles indiquées.
- Utiliser seulement pièces de rechange originales ARCLUCE.

Directive 2002/96/CE (Déchets d'Equipements Electriques et Electroniques - DEEE)
L'étiquette avec la case cochée indique que le produit ne doit pas être traité comme déchet ménager, mais à travers une collecte sélective; cette afin d'éviter d'éventuels dommages au niveau de l'environnement ou de la vie humaine. Pour plus de détails sur les sites de collecte existants, veuillez contacter l'administration local ou le détaillant auprès duquel vous avez acheté ce produit.

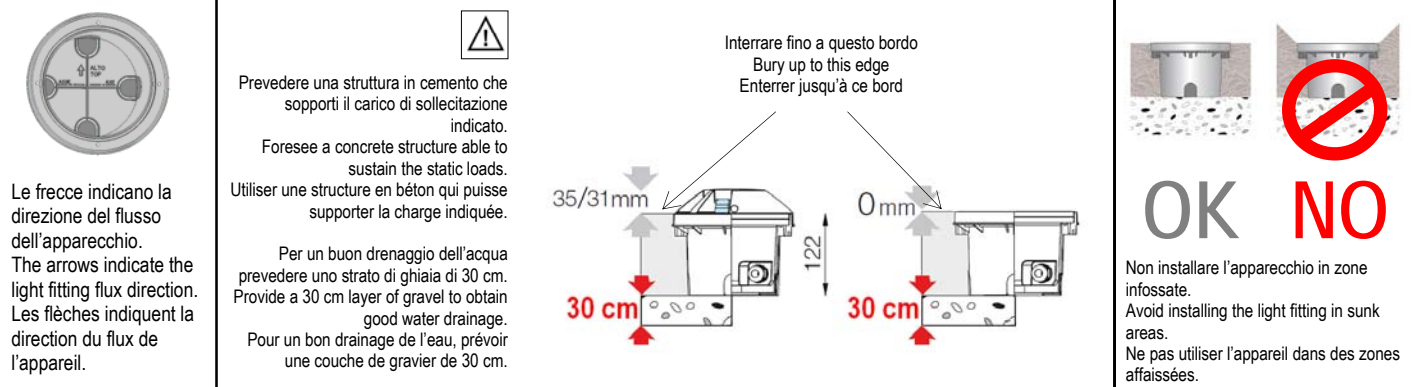
- Avant toute intervention sur l'appareil fermer le courant.
- Remplacer les pièces endommagées boucliers.
- Ne pas couvrir les appareils avec matériaux d'isolation thermique.
- Groupe à risque 2 (EN 62471). Ne pas regarder le LEDs qu'and elle est allumée.
- Vitesse maximum de passage 20 km/h.
- Il ne faut pas couvrir les appareils, le verre de l'appareil doit toujours être propre, sans feuilles ou autre matériel facilement inflammable. Ne pas rester longtemps sur l'appareil avec la roue d'un véhicule.

Cette fiche d'instructions et d'autre documentation technique constamment mise à jour sont disponibles sur notre web-site www.arcluce.it.

IMPORTANTE: Alcuni modelli sviluppano un'elevata temperatura sul vetro e sulle superfici metalliche a vista. Prima dell'installazione assicurarsi che la temperatura (Tmax °C), indicata sia compatibile per l'installazione nella zona prescelta secondo le norme o leggi locali di installazione. Si sconsiglia comunque l'utilizzo di apparecchi con temperatura Tmax del vetro superiore a 75°C in zone raggiungibili da persone, animali o automezzi.

IMPORTANT: Some models generate a very high temperature on the glass and on exposed metal surfaces. Before installation, make sure that the temperature (Tmax °C) shown is suitable for installation in the chosen area, in accordance with applicable local installation laws or standards. The use of light fittings having a Tmax glass temperature higher than 75°C in areas reachable by people, animals or vehicles is, in any case, advised against.

IMPORTANT: Certains modèles dégagent une température élevée sur le verre et les surfaces métalliques à vue. Avant l'installation, il faut s'assurer que la température (Tmax °C), indiquée est compatible pour l'installation dans la zone choisie selon les normes ou les lois d'installation locales. Il est, de toute façon, conseillé de ne pas utiliser les appareils avec une température Tmax du verre supérieure à 75°C dans des zones où passent des personnes, des animaux ou des moyens de transports.

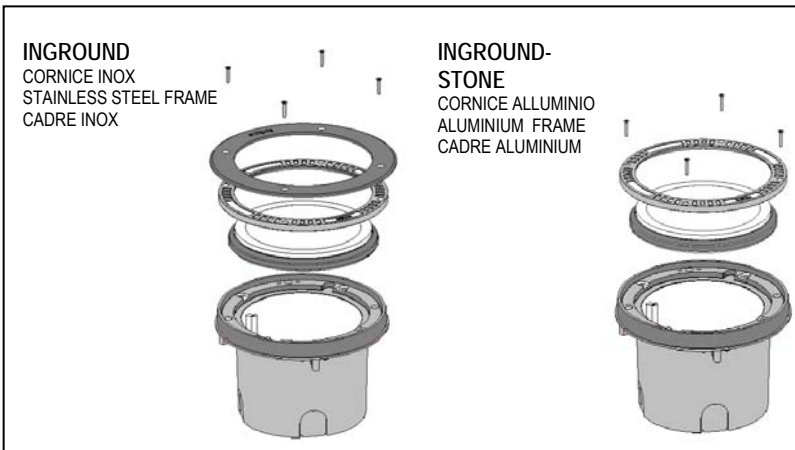
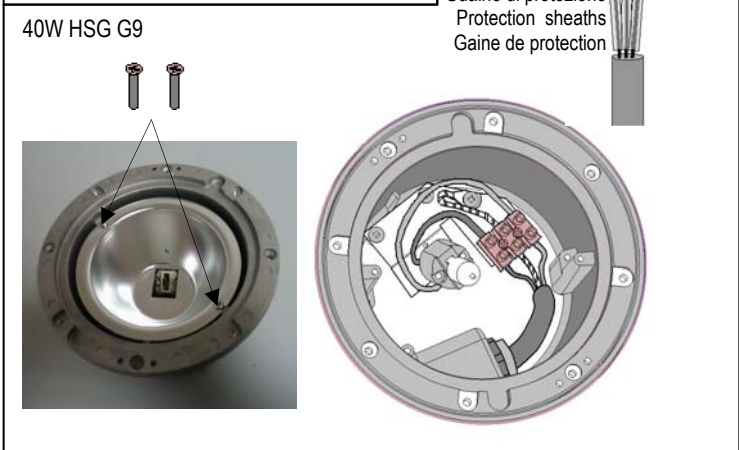
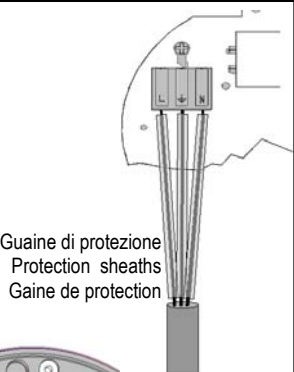
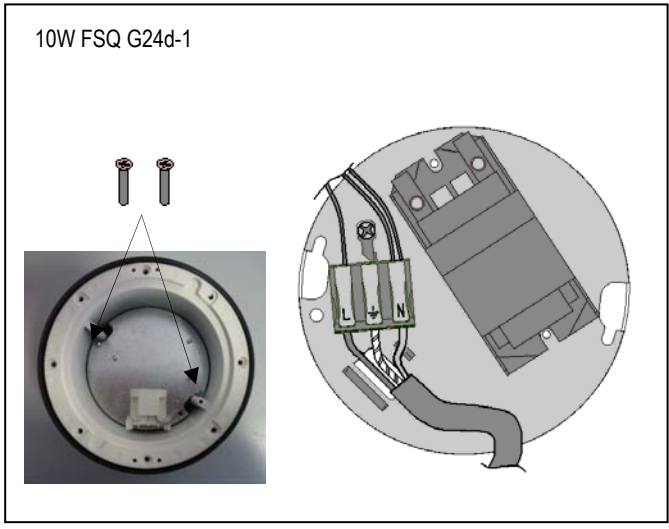
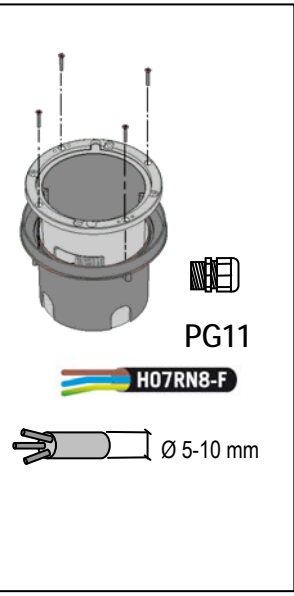




INGROUND-STONE 180 SHORT

INCASSI A TERRA - RECESSED FLOOR FITTINGS - ENCASTRES DE SOL

		Tmax (°C)	Kg		
INGROUND-SHORT 180	06851-06852 06853-06854 06855-06856 06857-06858 06859-06860 06861-06862 06863-06864 06865-06866 06867-06868	40	3000		
	07720-07724 07730	53	2000		
	07721-07725 07731	121	3000		
	STONE-SHORT 180	06869-06870 06871-06890 06891-06892 06893-06894 06895	39	4000	
		07484 07486-07494	83	4000	
07726-07728		40	3000		
07727-07729		121	3000		



Chiudere l'apparecchio serrando le viti di chiusura. Il serraggio deve essere distribuito uniformemente per ottenere una pressione uniforme sulla guarnizione. Assicurarsi che la zona della guarnizione sia priva di sabbia o terra prima di chiudere l'apparecchio.

Close the equipment by tightening uniformly the fastening screws to obtain an even pressure on the gasket. Ensure that the gasket area is free from sand or soil before closing the light fitting.

Fermer l'appareil en serrant les vis de fermeture. Le serrage doit être progressif et uniforme pour obtenir la même pression sur le joint. Avant de fermer l'appareil, s'assurer qu'il n'y a pas de sable ou de terre dans la zone du joint.